

Comparaison des taux de réussite en Licence pour les semestres pairs 2021/2022 vs 2022/2023 (à l'issue de la session 2)

S. POTA

29/09/2023

Méthodologie

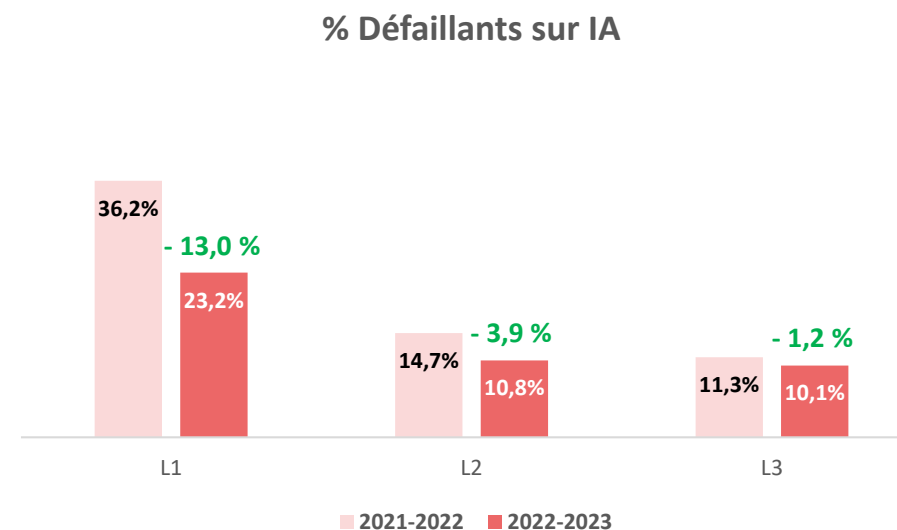
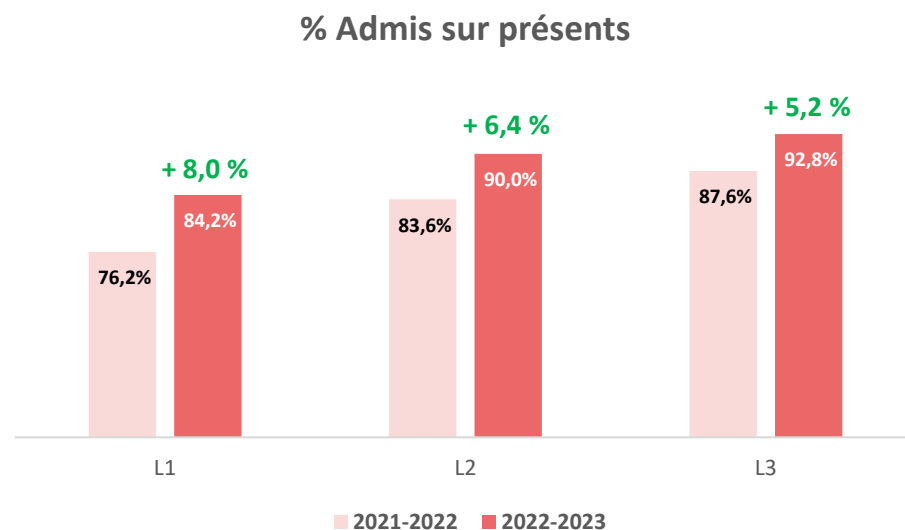
Source: APOGEE (*Application pour l'organisation et la gestion des étudiants et des enseignements*)

Date de la requête: 20/09/2023

Champ :

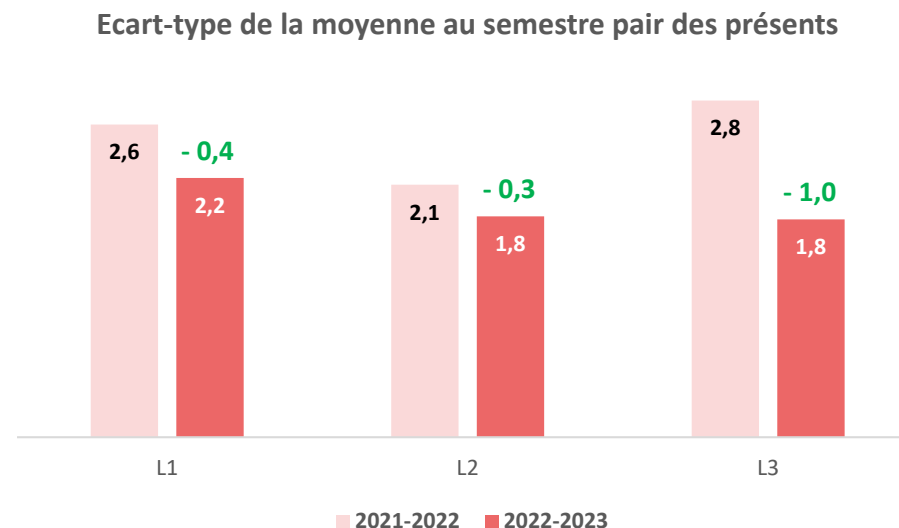
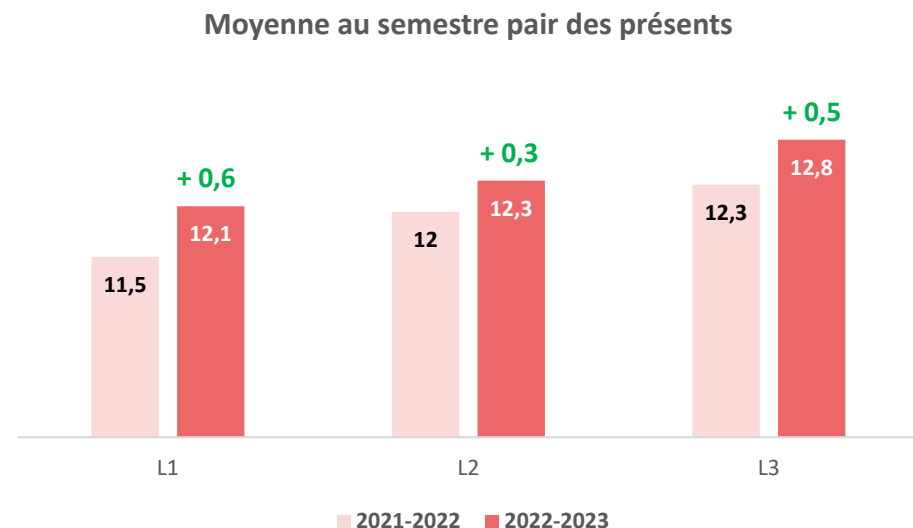
- Inscriptions administratives (IA):
 - Années universitaires : 2021-2022 et 2022-2023
 - Diplôme : Licence (L1, L2, L3)
 - Définitive (payée)
 - Hors auditeurs libres
 - Hors diplômes identifiés en convention dans Apogée
 - Hors VAE
 - Hors césures annuelles
- Résultats aux examens :
 - Sessions 1 et 2 des semestres pairs (S2, S4, S6)
 - Résultats aux ELP (éléments pédagogiques) de type Semestre / Période

Principaux résultats



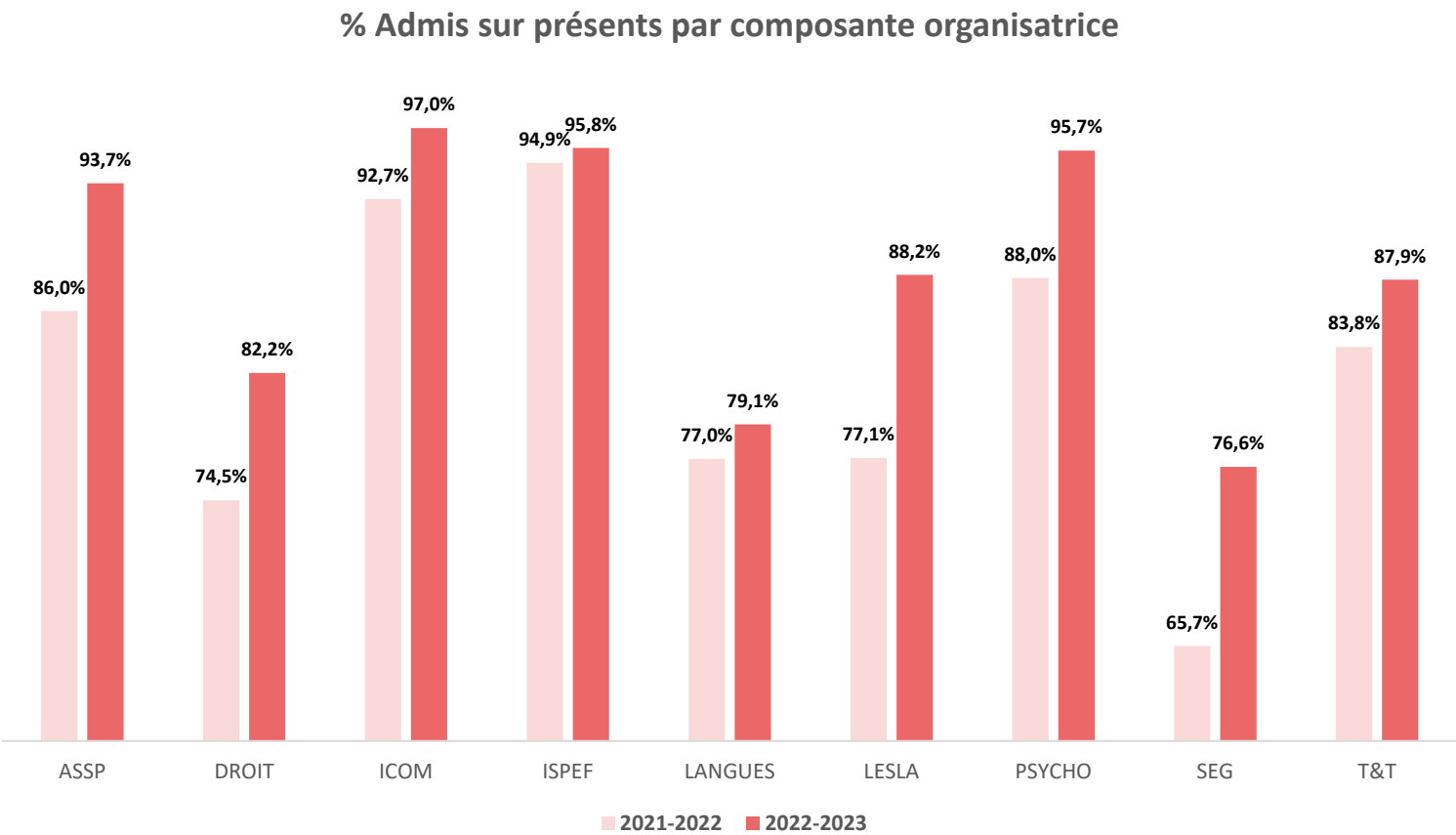
- Hausse du % d'**admis** sur les présents pour tous les niveaux de licence (**hausse globale de + 6,6 %**)
- **Diminution globale** de la part des **défaillants** (- 6,4 %). La diminution la plus importante est observée en L1 (- 13 %)

Principaux résultats



- Hausse globale de la moyenne au semestre (+ 0,5 point)
- Diminution globale de l'écart-type à la moyenne (-0,6 point). La diminution la plus importante est observée en L3 (-1 point)

Principaux résultats par composante

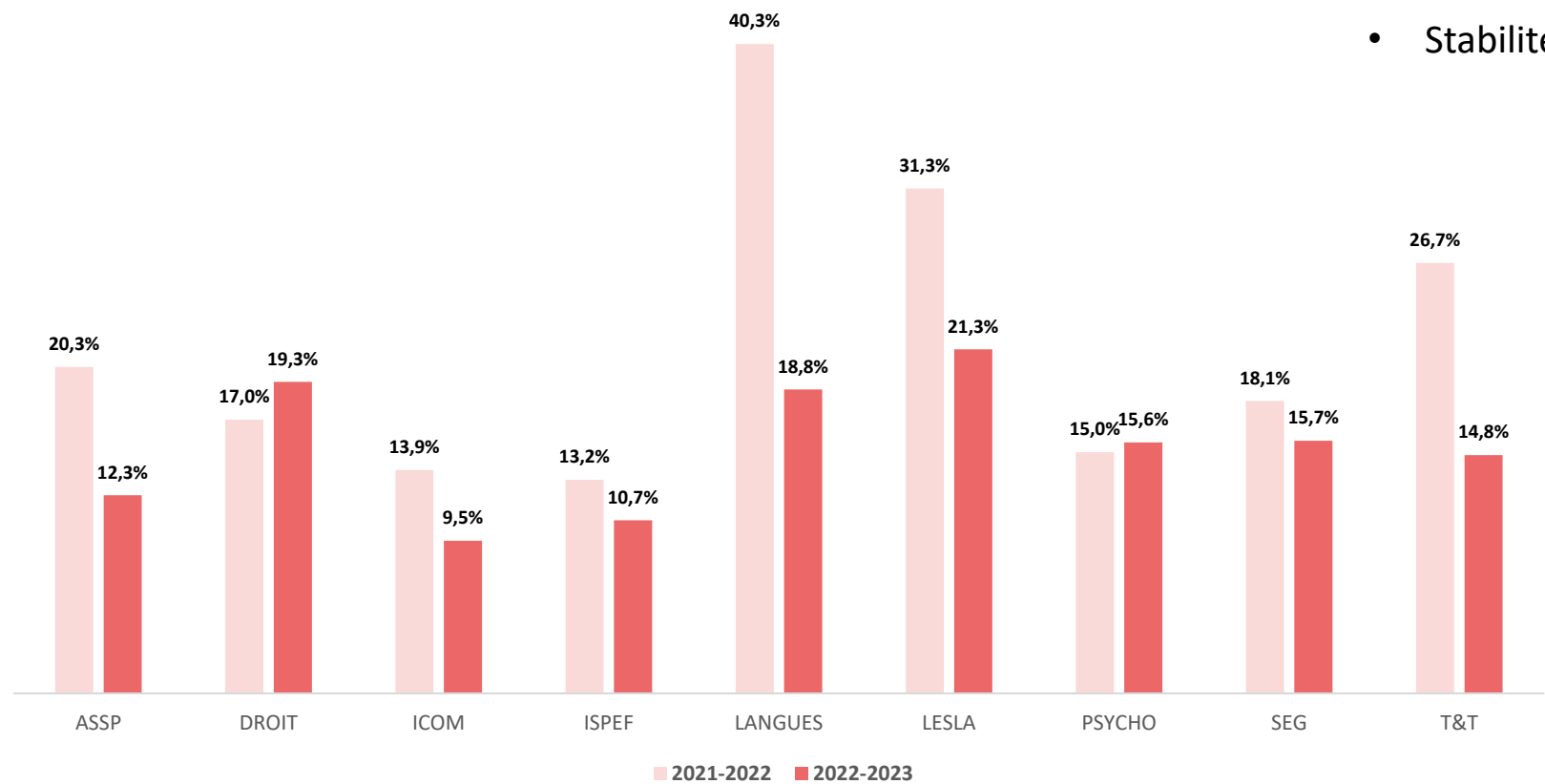


Augmentation du % d'admis sur les présents pour toutes les composantes :

- Hausse les plus importantes : LESLA (+11,1 %), SEG (+10,9 %)
- Hausse les moins importantes: ISPEF (+0,9 %), LANGUES (+2,1 %)

Principaux résultats par composante

% Défaillants sur IA et par composante organisatrice



- Diminution la plus importante : Langues (- 21,5 %)
- Hausse la plus importante : Droit (+ 2,3 %)
- Stabilité pour l’Institut de Psychologie

Merci de votre attention.

Retrouver les publications de l'Observatoire sur ce lien :

<https://www.univ-lyon2.fr/universite/chiffres-cles-et-rapports>

The screenshot displays the website of the University of Lyon 2, specifically the 'Chiffres clefs et rapports' (Key figures and reports) page. The header features the university's logo '50 ans! - université - Lumière - LYON 2' and a navigation menu with links to 'Université', 'Formation', 'Recherche', 'International', 'Sciences et société', and 'Vie des campus'. The main content area is titled 'Chiffres clefs et rapports' and includes a breadcrumb trail: 'Accueil > Université > Présentation'. Below this, there are several report cards, each with a small icon and a title. The first report card is titled 'ACCUEIL ET ACCOMPAGNEMENT DES ÉTUDIANT.ES EN SITUATION DE HANDICAP À L'UNIVERSITÉ LUMIÈRE LYON 2' and mentions a survey of 776 students. The second is 'CONDITIONS DE VIE DES ÉTUDIANT.ES', the third is 'EFFECTIF DES ÉTUDIANT.ES INSCRIT.ES À L'UNIVERSITÉ', the fourth is 'ENQUÊTE SUR LES CONDITIONS D'ÉTUDES À L'UNIVERSITÉ', and the fifth is 'INSCRIPTION ET RÉUSSITE DES NÉO-BACHELIER.ES EN L1'. A sidebar on the right contains the text 'Informations' and 'Observatoire de la Formation, de l'Insertion professionnelle et de la vie étudiante (OFIVE)' with the email 'observatoire@univ-lyon2.fr'. The page is dated 'Mise à jour le 30 mars 2022'.

50 ans!
- université
- Lumière
- LYON 2

Université Formation Recherche International Sciences et société Vie des campus

Chiffres clefs et rapports

Accueil > Université > Présentation

Informations

Observatoire de la Formation, de l'Insertion professionnelle et de la vie étudiante (OFIVE)
observatoire@univ-lyon2.fr

Mise à jour le 30 mars 2022

ACCUEIL ET ACCOMPAGNEMENT DES ÉTUDIANT.ES EN SITUATION DE HANDICAP À L'UNIVERSITÉ LUMIÈRE LYON 2

Conformément à la politique de notre université en faveur de l'inclusion des étudiant.es en situation de handicap, en lien avec le Service de Santé universitaire (SSU) et la Mission handicap (MH) de la Direction Vie étudiante et des campus (DVEC), l'Observatoire de la Formation, de l'insertion professionnelle et de la vie étudiante (OFIVE) a été missionné pour réaliser une enquête auprès des 776 étudiant.es accompagnés au 1er semestre 2022/2023.

CONDITIONS DE VIE DES ÉTUDIANT.ES

Rapport détaillé de l'enquête menée en mars 2021 auprès de l'ensemble des étudiant.es de la formation initiale, inscrit.es en licence ou en master en 2020/2021.

EFFECTIF DES ÉTUDIANT.ES INSCRIT.ES À L'UNIVERSITÉ

Au 15 janvier 2022, 28 209 étudiant.es étaient inscrit.es à l'Université Lumière Lyon 2.

ENQUÊTE SUR LES CONDITIONS D'ÉTUDES À L'UNIVERSITÉ

Menée tous les 3/4 ans, la dernière édition de cette enquête a eu lieu au printemps 2022.

INSCRIPTION ET RÉUSSITE DES NÉO-BACHELIER.ES EN L1

Cette note présente une analyse de la réussite en première année de licence des néo-bachelier.es inscrit.es à l'Université Lumière Lyon2 au cours de l'année académique 2021/2022. Elle a pour objectif de donner une lecture factuelle du passage des classes de terminale à l'enseignement supérieur.